











ITM Zomerboek

wij zijn samen
aan-z

Puk gaat op vakantie!





Puk gaat op vakantie!

In dit ITM Zomerboek staan een heleboel leuke spelletjes, zodat jij je niet hoeft te vervelen in de zomervakantie.



Veel plezier!



Puk heeft vakantie!

Puk heeft het heel warm.




Kan jij vertellen wat hij
allemaal doet?






Wat voor weer is het
vandaag?

Koud weer



Warm weer



Heb je met dit warme weer zin in een ijsje?

Wat heb je nodig?

- Ijsvormpjes, maar met een plastic bekertjes en stokjes gaat het ook.



Limonade-ijsjes

Van limonadesiroop of een pak vruchtensap kun je al ijsjes maken. Maak samen met mama een kan met limonadesiroop of neem het sap uit een pak.

Vul de ijsvormpjes met de limonadesiroop of vruchtensap en zet dit in de vriezer. Nu moet je een dagje wachten.



Mango-yoghurtijsjes

Je hebt een rijpe mango en volle yoghurt nodig. Snijd de mango in klein stukjes en mix het tot een fruitpuree. Doe in het vormpje een beetje mango puree.

Giet er voorzichtig een beetje yoghurt bij en vul het laatste beetje weer met mango.

Nu kan het de vriezer in en moet je 3 uur wachten, maar dan heb je een heel lekker ijsje.





Fruitijsjes

Je hebt rijp fruit nodig, wat je lekker vindt.


Dit kan zijn: aardbeien, perzik, bramen, sinaasappel...

Snijd het fruit in kleine stukjes en mix dit. Doe 1 soort fruit puree in je ijsvorm en zet het fruit in de vriezer. Na 2 uur kan je het volgende fruit in je vorm doen. Dan weer in de vriezer. Na 2 uur kan je het volgende fruit in je vorm doen

Dan weer in de vriezer. En nu nog wachten totdat alles goed bevroren is. Je kan natuurlijk ook al het fruit door elkaar scheppen en het in een keer in de ijsvorm doen.



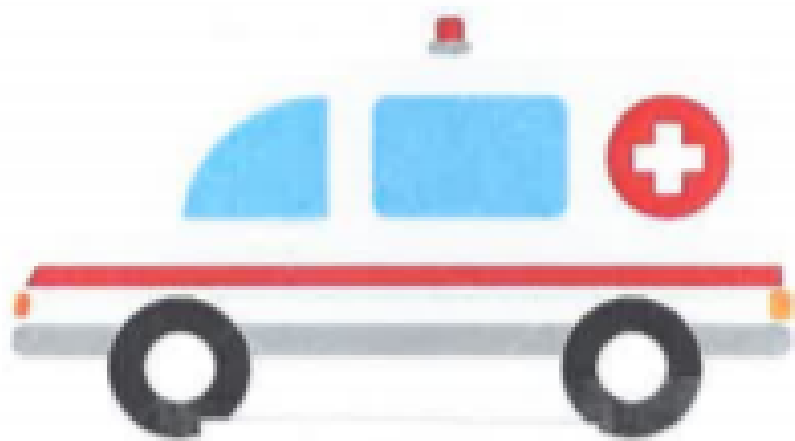
Kan jij de schaduw vinden?



de duikboot




de politieauto



de ziekenauto






de boot




de brandweerwagen






Kan jij de plaatjes terug vinden rond het huis?



Zie jij de 10 verschillen?

10 x anders



Oplossing: bal in het water, vogel, schelp rechts
onder, vlag zijlboot, kleur vis, kleur emmer, wolk
recht boven, boot bovenaan, zwembroek, inktvis.



Plaatjes vissen

Puk probeert dingen op te vissen die bij elkaar horen.

Kijk goed naar de plaatjes: welke horen bij elkaar?

Trek met een kleurpotlood lijntjes naar de plaatjes.

Gebruik voor ieder paar lijnen dat je trekt dezelfde kleur.

Voor een nieuw paar pak je een ander kleurpotlood.



De oplossing van plaatjes vissen



de gieter



de bloem




de vork



het mes



de koe




de melk



de appel



het klokhuis



de tafel



de stoel



de kip



het ei



de aardbei



de jam



de aardappel




de friet



de vis



de kom



Spelletjes om samen te doen


Afwassen

Laat je kind meehelpen met de (af)was. Zet een bak met water en zeep neer. Geef je kind plastic bordjes en bekers om schoon te maken. Je kunt het kind ook een t-shirt met moddervlekken geven. Gebruik de nieuwe woorden.

Benoem dat ze eerst in het water gaan en nat worden. De bordjes en bekers worden met een handdoek afgedroogd.


Het t-shirt wordt opgehangen in de zon.

blazen
sop **Nieuwe**
woorden droog
het water nat



Zonnebrand





Vindt jouw kind het niet fijn om ingesmeerd te worden? Maak er een spelletje van. Neem wat zonnebrandcrème in je hand en maak hiermee een tekening van een gezichtje op de arm van het kind. Zeg daarbij het versje van de zon op. Hoe vaker je het versje opzegt, hoe leuker het wordt.



**De zon, de zon,
de zon is rond,
twee ogen,
een neus
en een mond!**



de arm
rond
de zon
**Nieuwe
woorden**
het oog
de neus
het been
het gezicht



Pluisjes van de paardenbloem

Ga je samen wandelen? Je komt vast wel eens een paardenbloem tegen. Laat je kind er aan voelen en blaas eens hard.

Wat gebeurt er?

Kunnen jullie de pluisjes vangen?

proberen

zacht

**Nieuwe
woorden**

voelen

blazen

de bloem

de pluisjes



Koude limonade maken

Leuk om samen buiten te doen! Maak samen limonade van siroop en schenk het voorzichtig in een bakje of zakje om ijsklontjes te maken. Zet dit in de vriezer.

Kijk samen wat er is gebeurd.. Het is ijs geworden! Voel eens, dat is koud! Doe samen de klontjes in een glas en doe er water bij. De klontjes smelten en het water krijgt een kleurtje.



dorst

drinken


het glas

Nieuwe woorden

smelten

het ijs

likken








Modder maken

Is het een warme zonnige dag? Ga lekker samen naar buiten. Kinderen spelen graag met zand en water. Pak voor jouw kind een bak met zand en een gieter met water. Kijk samen wat er gebeurt als je water bij het zand doet. Laat jouw kind met zijn/haar handen in de modder spelen. Laat jouw kind wat modder op de stenen leggen en maak zo mooie figuren. O, wat zijn de stenen vies. Hoe krijgen we ze weer schoon? Kunnen we de gieter met water gebruiken?



vies
het water
schoon
**Nieuwe
woorden**
nat
het zand
de gieter





Eendjes vangen


De meeste kinderen vinden het leuk om met water te spelen. Het is leuk om een bak water te vullen en hier een paar badeendjes in te doen. Zeg tegen het kind: 'Kijk, alle eendjes zwemmen in het water!' in het water!

Pak een grote opscheplepel. Kijk eerst wat jouw kind ermee gaat doen. Zing ondertussen het liedje 'Alle eendjes zwemmen in het water'.


Wat kan er nog meer drijven of zinken?

nat
het water
op
**Nieuwe
woorden**
onder
drijven
zinken






Bronnen




Puk spelletjes: Zwijsen

Puk heeft vakantie: Peuteropvang Noord [kits-online]



Verschillende afbeeldingen Puk: gastouderopvang Het Draakje, KDV Tilburg Kleinwijs.com, Pinterest, Peuterpret jouwweb.nl, deschoor.nl



Vissen vangen & schaduw vinden: Pinterest

Plaatjes bij het huis: Ik ben Bas

