

Het



**zomerboek**



# Hoera,

het is weer vakantie!

Dan heb je weer veel tijd om thuis te spelen.

In dit vakantieboek vind je leuke spelletjes  
die je kan doen.

Fijne zomer en veel plezier met het ITM  
zomerboek!

Puk gaat op vakantie

Hij heeft zijn  
koffer al ingepakt.

Wat zou er  
allemaal in zitten?



# ballonnenfeest

Puk heeft spelletjes bedacht met ballonnen.

Puk heeft een waterballon gevuld met water. Hij probeert de ballon in de emmer te gooien. Het is ook leuk om een ballon over te gooien. Kan jij hem vangen?

1



2

Maak een ballon met een touwtje vast aan je enkel. Kan jij rond lopen zonder dat de ballon stukgaat? En kan je schoppen met je andere voet tegen de ballon?



3

Blaas een ballon voorzichtig op. Doe een beetje verf op een bordje. Je kunt de ballon gebruiken als stempel.




4

Probeer eens een ballon zo lang mogelijk in de lucht te houden.



5

Blaas een ballon op en hang deze met een touwtje aan het plafond. Nu heb je een eigen boksbal.



6


Heb jij een vliegenmepper in huis? Dan kan je tennissen met een ballon!



zoek de verschillen

Welke 6 verschillen zie jij tussen de foto's van Puk?



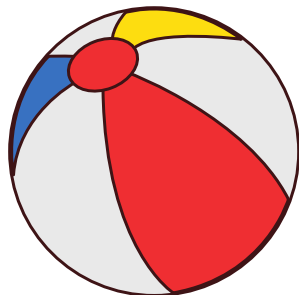


# de oplossing

Welke verschillen zie jij tussen de foto's van Puk?



- 1 Puk heeft andere kleren aan.
- 2 Het is een andere bal.
- 3 Hij heeft een zonnebril op, naast hem ligt de zonneklep.
- 4 De appel is veranderd in een peer.
- 5 De ketting hangt om zijn nek.
- 6 De tas is open.





# insectenspeurtocht

Kan jij al deze insecten vinden?  
En weet je hoe ze heten?



Zet er een kruisje door als je het insect hebt gezien.



# koken met Puk

Help jij mama graag in de keuken?  
Dit eet Puk graag in de zomer.

## havermoutmuffins



### Wat heb je nodig?

- 100 gram havermout
- 1 banaan
- 1 appel
- 2 eieren
- 1 theelepel bakpoeder
- snufje kaneel
- mixer/blender/keukenmachine
- cakevormpjes
- eventueel walnoten of rozijnen

### Bereiding:

- Verwarm de oven voor op 200°C.
- Snij de appel en banaan voorzichtig in kleine stukjes.
- Doe alle ingrediënten in een kom en mix het helemaal fijn.
- Vul de vormpjes.
- Als je het lekker vindt, kan je nu rozijnen of stukken walnoot in de vormpjes duwen.
- Bak de muffins in 25 minuten in de oven.
- Even wachten met proeven totdat ze afgekoeld zijn!





# een mooi schilderij

Puk gaat een mooi schilderij maken.  
Eerst scheurt hij papier in stukjes. Daarna plakt hij de stukjes op.




Kijk eens hoe mooi het  
schilderij is geworden!

# Puk maakt een tent

Wat is het mooi weer buiten. Puk gaat in de tuin een tent maken.  
Daar gebruikt hij oude kleden en wasknijpers voor.


Zie zo, de tent is klaar.

Puk gaat eten in de tent.  
We noemen dat picknicken  
Hij heeft zijn vriendje uitgenodigd.  
Dat is gezellig!



# naar het strand

Een leuk plaatje om samen naar te kijken en samen over te praten.



Wat zijn de kindjes aan het doen?  
Waar zijn ze? Op het strand? Hoe weet je dat?  
Waarom hebben ze een zwembroek aan?  
Wat vaart er in de zee?  
Zie je ook schelpjes? Hoeveel tel je er?

# klei maken



Puk maakt zijn eigen kleizand.

Doe je mee?

Vraag even aan mama of ze je wilt helpen.

## Wat heb je nodig?

- een pan
- een houten lepel
- zand
- maïzena
- water
- maatbeker

## Bereiding:

- Vul de maatbeker helemaal met zand en doe dit in de pan.
- Vul daarna de maatbeker voor de helft met maïzena. Doe dit ook in de pan.
- Roer het goed door elkaar.
- Vul de maatbeker voor driekwart met water. Daarna weer goed roeren.
- Vraag aan mama of ze de pan warm wil maken. Wel blijven roeren hoor! De klei wordt na ongeveer 2 minuten dikker.
- Als de klei afgekoeld is kan je er iets moois van maken.



De klei blijft een week goed.  
Daarna kun je weer nieuwe maken!



•••••  
**Puk op strand**  
•••••

Puk gaat naar het strand.  
Wat neemt hij mee?



de zonnebril



de bal



de emmer en  
het schepje



het badpak



de zonnebrand



de zwembroek



de zonnehoed



de handdoek



# drijven en zinken



Puk heeft een bootje gemaakt van ijs. De boot kan echt varen. Probeer het ook maar eens.

Maar wat gebeurt er na een tijdje met de boot?  
Het ijs is gesmolten!

Zoek eens naar verschillende spulletjes en doe dit in het water.



Wat blijft drijven? Wat zinkt er?  
Wat is er licht?  
En wat is te zwaar?

# Leuke tips!

Wat kunnen jullie gaan doen in de vakantie?  
We hebben leuke tips voor jou.



## De kinderboerderij

Evertsenlaan 88, 4535 AD Terneuzen

Open: elke dag, behalve maandag

Ga eens op bezoek bij de dieren.

Kan jij de herten, bokjes en konijnen allemaal vinden?



## Speelbos De Braakman

Oostzeedijk 4521 PW, Biervliet

Open: elke dag

Ga naar het speelbos voor een lekker middag buiten spelen.

## Natuurspeeltuin De Boomhut

Evertsenlaan 88A, 4535 AD Terneuzen

Open: woensdag, donderdag en vrijdag van 14.30 tot 17.00

Een fijne plek om lekker buiten te spelen in de natuur.

## Natuurspeelbos Axel

Justaasweg 4, 4571 NB Axel

Open: alle dagen

In dit bos vind je leuke speeltoestellen.



# naar de bibliotheek

Een bezoek aan de bibliotheek vindt  
Puk echt een feestje.

Er is altijd een bibliotheek bij jou in de buurt.  
Je kan er mooie boeken uitzoeken.

## Axel

Markt 1

Maandag t/m donderdag: 08:30 - 17:00 uur

Vrijdag: 08:30 - 18:30 uur

Zaterdag: 10:00 - 12:30 uur

## Biervliet

Braakmanlaan 14A

maandag t/m vrijdag: 12.00 tot 20.00

zaterdag en zondag: van 8.00 tot 20.00

## Hoek

Irisstraat 30b

Maandag: 15:00 - 17:00 uur

Woensdag: 10:00 - 12:00 uur

Donderdag: 18:00 - 19:30 uur

## Sluiskil

Spoorstraat 40a

Maandag: 18:30 - 19:30 uur

Dinsdag en donderdag: 15:00 - 17:00 uur

## Terneuzen

Oostkant 1

Maandag: 13:00 - 19:00 uur

Dinsdag: 13:00 - 17:30 uur

Woensdag: 10:00 - 17:30 uur

Donderdag: 13:00 - 17:30 uur

Vrijdag: 10:00 - 19:00 uur

Zaterdag: 10:00 - 12:30 uur

## Zaamslag

Molenstraat 12

Alle dagen: 8.00 tot 12.00







# Fijne zomer!



Marina

Groetjes  
team ITM  
aan-z



Henny



Marleen



Anja



Ellie

