

Het Iedereen



Telt

Mee



Winterboek



Jippie, het is kerstvakantie!

Dan is het weer tijd voor een vakantieboek. Het boek staat vol gezellige activiteiten, liedjes en verhaaltje over Puk. In de winter kunnen vogeltjes weinig eten vinden en daar heeft Puk iets op bedacht. Kijk maar snel!

Puk wenst iedereen een fijne kerstvakantie.
Hopen jullie net als Puk ook op sneeuw in de vakantie?



Zelf sneeuw maken

Puk wil graag met sneeuw spelen, maar er ligt geen sneeuw.
Puk gaat zelf sneeuw maken.

Wat heb je nodig?

- * Baking soda
- * Een beetje scheerschuim van papa
- * Een grote kom om in te mengen.

Eerst doe je de baking soda in de kom en daarna het scheerschuim. Met je handen meng je dit allemaal door elkaar. Het voelt een beetje koud aan, net als echte sneeuw. Het ruikt lekker. Je kan het op een dienblad uitspreiden en ermee spelen. Kan je een sneeuwpop of sneeuwballen maken? Als je klaar bent met spelen dan doe je het in een bakje met deksel. Dan kan je er de volgende keer weer mee spelen.

Veel kliederplezier met de sneeuw!





Winterliedje



Zing je mee?

Zing jij ook net zo graag als Puk? Puk heeft weer een paar leuke liedjes uitgekozen voor jullie. Kijk maar snel op Youtube



Witte vlokjes witte vlokjes
overall overall
Dwarrel dwarrel dwarrel
op mijn hoofd
op mijn hoofd



Witte vlokjes witte vlokjes
overall overall
Dwarrel dwarrel dwarrel
op mijn neus



Witte vlokjes witte vlokjes
overall overall
Dwarrel dwarrel dwarrel
op mijn hand
op mijn hand



Liedjes over de winter die je kunt opzoeken bij YouTube:

Ik ben een sneeuwpop - Toontje hoger.

Sneeuw - Minidisco

Het is winter bibber bibber - van juf roos

In de sneeuw - Minidisco

Frosty de sneeuwpop - Minidisco

Winterverhaaltje




Puk gaat buitenspelen

Het is vakantie en het sneeuwt dikke vlokken. Alle kinderen in de straat van Puk en Pukkeliën zijn aan het buiten spelen. Puk en Pukkeliën maken in de voortuin een prachtige sneeuwpop. Van twee knopen maken ze ogen en van een wortel maken ze een neus en ze zetten papa's muts op het hoofd van de sneeuwpop. Dan horen ze mama roepen: *'Komen jullie naar binnen? Het eten is klaar!'* Puk en Pukkeliën gaan snel naar binnen. Van al dat harde werken hebben ze trek gekregen.

De arme sneeuwpop blijft helemaal alleen achter. Straks wordt het donker en wie komt er dan met hem spelen. Na het eten mogen Puk en Pukkeliën nog heel even naar buiten met de slee, samen met papa. Daar kijkt de sneeuwpop van op! Maar als hij de slee ziet, wordt hij weer verdrietig. Puk en Pukkeliën gaan samen sleetje rijden. De sneeuwpop is helemaal alleen. Als Puk en Pukkeliën in hun warme bedjes liggen staat de sneeuwpop te snikken.

Een klein vogeltje hoort de sneeuwpop huilen en gaat op een tak vlak bij hem zitten. Wat is er aan de hand? Vraagt het kleine vogeltje. En de sneeuwpop vertelt dat niemand met hem wil spelen. Het vogeltje heeft veel vriendjes en trommelt ze allemaal op. Samen zingen ze winterliedjes uit volle borst en spelen spelletjes. En in het midden staat de sneeuwpop te stralen van geluk.

De volgende morgen klinken er vrolijke stemmen in de tuin. Puk en Pukkeliën hebben een mooie sjaal van mama gekregen voor de sneeuwpop. Samen doen ze de sneeuwpop de sjaal om. Hij is er beduusd van en straalt van geluk. En Puk en Pukkeliën genieten nog even van de sneeuwpret.



Koken met Puk

Het is koud buiten maar er ligt nog geen sneeuw.
Puk heeft een idee! Hij maakt een sneeuwpop van ei.
Kom jij ook een sneeuwpop maken?



Wat heb je nodig?

- 2 hardgekookte eitjes
- Cocktailprikker
- Een wortel
- Kruidnagel
- Peterselie



Bereiding:

- Kook 2 eitjes, de kleinste is voor bovenop.
- Snij ze aan de onderkant een klein beetje af zodat ze plat zijn en blijven staan.
- Steek er een cocktailprikker door om ze aan elkaar vast te zetten.
- Van een stukje wortel snij je 2 plakjes in verschillende groottes voor het hoedje. Met kruidnageltjes kun je knopen maken en oogjes. Met een takje platte peterselie kun je een bezem maken.
- En nu lekker smullen van je sneeuwpop.



Heb jij ook een lekker recept voor kokkie Puk?
Stuur Puk dan een kaartje met het recept erop.
Adres: Jacob Catsstraat 7, 4532 BW Terneuzen. T.a.v. Kokkie Puk.
Misschien komt jouw recept dan in het volgende vakantieboek.
Vermeld je naam en adres ook op het kaartje, zodat Puk je een kaartje terug kan sturen.

Doe activiteit

We gaan de vogeltjes helpen. Ze vinden het moeilijk om eten te vinden. Puk heeft wat lekkers gemaakt om buiten op te hangen voor de vogeltjes. Als je heel stil voor het raam gaat zitten zie je de vogeltjes in de tuin smikkelen en smullen.

Wat heb je nodig?

- * Toiletrol
- * Pindakaas
- * Zakje vogelvoer
- * Plsollystokje of een lepel
- * Bord
- * Stukje touw

Strooi wat vogelvoer op een bordje. Smeer je toiletrol in met pindakaas en rol dit door het vogelvoer. Met een touwtje kun je het in een boom of aan de schutting hangen. En nu maar wachten op de vogeltjes. Puk heeft er een gezellig winter muziekje bij op gezet(die kun je vinden op blz 4).
Kijk maar snel met mama of papa.



• • • • •
Werkblad
• • • • •

Puk heeft nieuwe handschoenen en een nieuwe muts. Kleur de handschoenen en muts in jouw lievelingskleuren.



Kleurplaat



Knutsel activiteit

We maken Olaf van een toiletrolletje. Kijk maar naar de foto.

- Wat heb je nodig:
- * Een toilet rolletje
 - * Een schaar
 - * Kleurtjes
 - * Een vel wit papier.


Je plakt het witte papier rond de toiletrol. Nu kun je Olaf zijn ogen mond en knopen erop tekenen.

Van het restje papier kun je sprietjes op zijn hoofd plakken. Nu is Olaf klaar. Kijk maar eens naar de foto van Puk zijn Olaf.






Winter speurtocht



Sneeuw



Een boom zonder bladeren



Wolken



Een sneeuwpop



Een warme sjaal, muts en handschoenen



Een naadlboom



Een bevroren plas





Winterslaap

Twee bruine beren kruipen lekker in hun hol (twee duimen omhoog steken)

De ene heet Bas (één duim schudden),
de andere Bol (andere duim schudden)

Lekker slapen Bas (één duim in de
vuist stoppen)



Lekker slapen Bol (andere duim verstoppen)

De hele winter slapen zij in hun
hol (twee vuisten tegen elkaar duwen)

Pas als het lente wordt, dan roepen we
luid wakker worden, Bas en Bol
(roepen tegen duimen)

KOM ER UIT!!!

(duimen tevoorschijn laten komen)






Doe activiteit



Hé, dat is een saaie sneeuwpop. Kun jij er iets moois van maken?



Boekentips

Het is winter. De gordijnen zijn dicht. Puk kruipt met een dekentje op de bank. Hij heeft een nieuw boek uit de bibliotheek gehaald. Het gaat over Fien en Teun. Puk bekijkt de plaatjes. Hij gaat straks vragen of iemand het voor wil lezen. Eerst bekijkt hij alle plaatjes goed. Zo weet hij al een klein beetje waar het boek over gaat. De papa van Puk leest het boek voor. Puk vindt het een heel mooi boek. Welk winterboek vind jij heel mooi? We hebben een paar tips voor jou:

Fien en Teun - Hoera het is winter


Kleine pinguin op ontdekkingsreis

Anna en de winter

Kikker in de kou

Woezel en Pip - winterpret

De kleine walvis





Wil je iets leuks doen in de kerstvakantie? Bekijk dan het winterprogramma van Kids2Fun.

Je bent uitgenodigd voor het
peuter- en kleuterfeest!

dinsdag 2 januari
't Meulengat in Sluiskil
van 10 tot 12 uur.

Adres: St. Elisabethlaan 49
te Sluiskil

Bekijk het winterprogramma
voor kinderen op de
Facebook- & Instagrampagina
van Kids2Fun:
[@kids2funaanz](#)

Heb jij Puk al gezien op de
Instagrampagina van aan-z?
Je kan daar één keer per
maand een leuke foto zien
[@Wijzijnsamenaanz](#)

Bekijk filmpjes van
Puk op het YouTube
kanaal van aan-z:
Wijzijn samenaanz

fijne winter!



Marina



Henny

We wensen
iedereen een fijne
kerstvakantie en
een heel goed 2024!



Anja



Marleen



Cathy

