

Het

 I edereen
T elt
M ee

Winterboek



Het is weer vakantie!



Wat zou het fijn zijn als het gaat sneeuwen
en we lekker buiten kunnen gaan spelen.
Puk heeft al veel in de sneeuw gespeeld
Wil jij ook graag een mooie sneeuwpop maken
of zitten op de slee?

We hebben weer een mooi boek voor jou gemaakt
met leuke winter spelletjes.


Wil je ook filmpjes van Puk zien? Dat kan op het
YouTube kanaal van aan-z:
'wijzijn samenaanz'

Veel plezier!



zoek dezelfde

Puk heeft in de sneeuw gespeeld.
Hij heeft foto's gemaakt, maar 4 foto's zijn hetzelfde.



Zie jij welke foto's hetzelfde zijn?



help jij de pinguin?


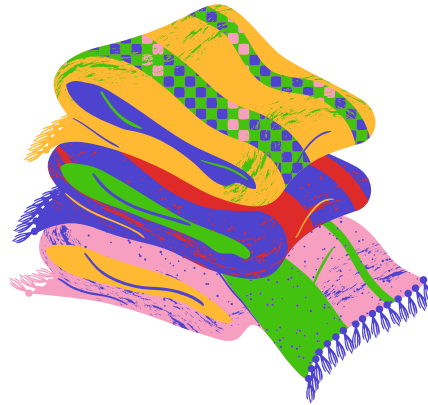
De pinguin is zijn vriend kwijtgeraakt in de sneeuw.
Kun jij de weg voor hem terug vinden?



● ● ●
sjaal
● ● ●

Welke sjaal is het langst?

Het is koud buiten. Hebben jullie ook zo veel sjaals in huis?
Leg ze eens allemaal op de grond.



Welke sjaal is het langst, en welke het kortst?
Van wie is welke sjaal? Leg die eens bij elkaar.



welke sjaal vind jij het mooist?



de sneeuwpop



Wat staat daar een mooie sneeuwpop. De zon gaat schijnen.
Zie jij wat er met de sneeuwpop gebeurt?



Koken met Puk

Puk heeft een lekkere appelflap gemaakt.

Wat heeft hij daarvoor nodig?

- 4 plakjes bladerdeeg
- 1 appel
- 1 eetlepel rozijnen
- suiker
- kaneel
- 1 ei



Bereiding:

- Haal de bladerdeeg uit de vriezer en vraag of mama de oven op 210 graden wil zetten.
- kan jij de appel voorzichtig in kleine stukjes snijden?
- Schep de suiker, rozijnen en appel door elkaar
- Leg dit op de helft van het bladerdeeg plakje en vouw deze dubbel
- De randjes een beetje nat maken en goed vast drukken
- Klop het ei en smeer dit met een kwastje op de bovenkant
- Strooi hier nog wat suiker op
- Nu kan het 15 minuten de oven in.
- En daarna smullen maar!




winterplaat

In de winter is het koud.
Als je naar buiten gaat moet je je warm aankleden.
Kan jij vertellen wat je op deze plaat ziet?
Welke warme kleren trekken de kinderen aan?



bron: Winter van Maria Rius (Averbode)

zoek de verschillen





onder de sneeuw



Wat is er onder de sneeuw verstopt?



Puk heeft een groot stuk plastic neergelegd
(maar een wit laken kan ook.)

Het lijkt wel op een berg sneeuw.

Wat heeft hij onder de sneeuw verstopt?

Niet kijken hoor.

Kan jij voelen wat er onder ligt?

Dit is alweer een leuk spel om thuis te spelen.



• • • • • • •
lekker warm
• • • • • • •

Puk heeft een mooie trui en sjaal gekregen.

Hij heeft het lekker warm.

Waar word je nog meer warm van?

Wijs dit maar aan.



het ijsje



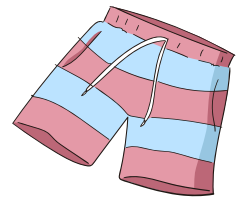
de zon



de slippers




de winterjas



de zwembroek



de sneeuwpop



de slee



de handschoenen

spelen met scheerschuim

Wat is het fijn om met scheerschuim te spelen.

Leg eerst een groot stuk plastic op tafel.

Spuit daar scheerschuim op.


En nu mag je er met je handen in spelen.

Dat voelt en ruikt lekker.

Kan jij met je vinger een mooie tekening maken?



Als je een klein beetje verf er op doet, kan je
mooie kleuren toveren.
weet jij hoe de kleuren heten?



speelsneeuw maken

Puk weet nog een leuk spelletje met scheerschuim.

Hij kan hier klei mee maken.

Spuit een bus scheerschuim leeg. Doe hier een pak baking soda bij.

Je krijgt er even vieze vingers van.

Kneed het goed door elkaar en klaar is de sneeuw.



Kan jij net als Puk nu ook een toren maken van ijsblokjes?



Fijne Winter!



Marina

Groetjes
team ITM
aan-z



Henny



Marleen



Anja



Ellie

