

Het Iedereen



Telt

Mee

Lenteboek



april 2023

## Hoera, het is lente!

Wat is het al lekker weer buiten. Het wordt steeds warmer.

Ik kan al bijna mijn korte broek weer aan.  
En kijk eens naar de bomen, zie je de blaadjes al aan de takken komen?

Op de boerderij zie ik steeds meer jonge dieren.

Is het een dagje wat kouder, dan kan je het ITM vakantieboek pakken.

Het staat weer vol met leuke spelletjes.



# Hoe groeit het?

Puk heeft een bruine boon gezaaid. Jij kan dat ook!

Wat heb je nodig: een leeg potje, watten en gietertje en natuurlijk een bruine boon.



Eerst doe je de watten in een potje. Die maak je een beetje nat. Dan leg je daar de bruine bonen op en nu is het wachten.



Kijk maar eens naar de bonen van Puk. Wat zijn die al groot geworden hè! Vergeet niet een beetje water te geven.



"Wat zijn de plantjes al groot geworden!", denkt Puk. "Ze zijn zelfs groter dan ik!"



Puk heeft de plantjes in een pot met aarde geplant. Straks kunnen ze misschien wel in de tuin dan heeft Puk aan het eind van de zomer heel veel bruine bonen, want die groeien aan dit plantje.






# Lenteliedjes




Zing je mee?





Puk is dol op zingen!





Een koetje en een kalfje die liepen in de wei  
Toen kwam er een heel dik varkentje voorbij  
Dat zei, dat zei: "Geef dat kalfje maar aan mij"



"Nee", zei de koe, "boe, boe, boe,"  
"Nee", zei de koe, "boe, boe, boe,"



## Leuke lenteliedjes op YouTube

- 
- We hebben er een geitje bij (tip!)
  - Boer wat zeg je van mijn kippen
  - Alle eendjes zwemmen in het water
    - Boer Mac Donald had een land
  - Lente/kinderliedjes/liedjes voor peuters en kleuters/minidisco
    - 2 kleine kleutertjes: wat doet een eendje
    - Het koeienvlaaienlied
- 





# Koken met Puk

Puk heeft een heerlijk recept gekregen via de mail van Jurre.

Hier heeft Puk wel zin, hij gaat dit maken.


Het lijken wel vogelnestjes.

Wil jij het ook maken samen met mama of papa?



## Wat heb je nodig?

- 150 gr spaghetti
- 80 gr honig kruidenpasta macaroni en spaghetti
- 4 el zuivelspread
- 4 eitjes
- 1 tl gedroogde basilicum
- 1 citroen
- 1 courgette
- muffinbakvormpjes



## Bereiding:

- Verwarm de oven voor op 160 graden.
- Kook de spaghetti volgens de aanwijzing op de verpakking.
- Schaaf de courgette met een kaasschaaf in dunne linten (pas goed op je vingers).
- Giet de spaghetti af en spoel hem af met koud water. Voeg de kruidenpasta toe en roer goed door de spaghetti zodat deze goed bedekt is.
- Leg met een vork de spaghetti in een muffinvormpje en zorg dat er een kuiltje ontstaat. Verdeel de ei vulling over de spaghetti.
- Rol de courgettelinten op en steek deze in de muffin zodat er een roosje ontstaat.
- Bak de spaghetticakes in ca. 15 minuten gaar. Laat ze in de vorm afkoelen en haal ze pas uit de vorm als ze helemaal afgekoeld zijn zodat ze niet breken.



# Bloembollen versje

Puk kent een mooi versje. Papa of mama wil het vast aan jou voorlezen.

## Bloembolletje klein





Bloembolletje klein,  
slaap je nog zo fijn?

De winterkouw is weg,  
kom maar buiten zeg!

Steek je groene snuit,  
maar gauw je huisje uit.

Bovenaan je steel,  
misschien word je rood, blauw of geel.

Bloembolletje klein,  
kom maar gauw, het is hier fijn!





Kleurplaat





# Knutselen

Heb je ook zin in knutselen.  
Puk heeft deze bloemen gemaakt. Mooi hé.

Wat heb je nodig?  
Een schaar, kleurtjes, papier en een rietje lijm of plakband.

Maak een omtrek van je hand en knip deze samen met mama uit. Kleur je hand nu mooi in. Plak samen met mama of papa de hand op het rietje. Je kan de bloem ook nog groene blaadjes geven. Als je er een paar maakt dan heb je een bos bloemen.


Veel knutselplezier!






# Lentespeurtocht

We gaan samen naar buiten. Puk moest goed zoeken.  
Kun jij ze ook allemaal vinden?



# Werkblad

Trek de stippeltjeslijn over en kleur je bloem mooi in allemaal vrolijke kleuren.

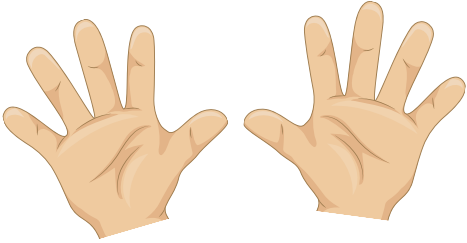




# Gedichtje



Doe je mee met je vingers en handen?




Ik heb 10 vingertjes,

die zijn van mij,

daar doe ik dingen mee,

dat maakt mij blij.



Ze kunnen open,

ze kunnen dicht,

ik doe ze samen,

en nu voor mijn gezicht.



Ik doe ze heel hoog,

ik doe ze heel laag,































ik hou ze heel stil,

want het is genoeg vandaag



# Zoek dezelfde

Zie je dezelfde in het rijtje? Zet er een cirkel rond.

# Boekentips

Leuke lenteboeken die je kan lenen bij de bibliotheek. Sommige boeken kan je ook luisteren op YouTube.

- Dat is mijn bloem.
- Anne en de lente (ook op YouTube)
- Dottie's kuikens (ook op YouTube)
- Het begin met een bij
- Boer Boris en de eieren (ook op YouTube)
- Rupsje nooit genoeg (ook op YouTube)
- De lente met Dikkie Dik (ook op YouTube)





● ● ● ● ●  
**Feestje!**  
● ● ● ● ●

**Puk geeft een feestje en alle peuters en kleuters zijn uitgenodigd!**

Heb je zin om samen met je papa, mama, opa en/of oma op het feestje te komen? Kom dan langs!

Eén uur lang kun je onder begeleiding van Kids2Fun, ITM en je papa, mama, opa of oma meedansen op onze muziek, lekker spelen en knutselen. Het is gratis.

**Maandag 24 april 2023**

11.00 - 12.00 uur

Natuurspeeltuin De Boomhut  
Evertsenlaan 88A, Terneuzen

**Dinsdag 25 april 2023**

11.00 - 12.00 uur

Speeltuin De Miertjes  
Nieuwe Kerkstraat 43A, Sluiskil

Wil je komen? Dan moet je je wel even opgeven.  
Stuur een e-mail naar [kids2fun@aan-z.eu](mailto:kids2fun@aan-z.eu) en zet in de mail dat je naar het peuter en kleuterfeest wil komen. Zet ook in de mail op welke dag je komen. Bij slecht weer gaat de activiteit niet door. We laten dat per e-mail weten.



fijne vakantie!



Marina



Henny



Anja

Groetjes  
team ITM  
aan-z



Marleen



Wendy

