

Het

wij zijn samen  
**aan-z**



Lenteboek



# Hoera, het is lente!

Wat is het al lekker weer buiten. Het wordt steeds warmer.

Ik kan al bijna mijn korte broek weer aan.  
En kijk eens naar de bomen, zie je de blaadjes al aan de takken komen?

Op de boerderij zie ik steeds meer jonge dieren.

Is het een dagje wat kouder, dan kan je het ITM vakantieboek pakken.

Het staat weer vol met leuke spelletjes.



Wil je ook filmpjes van Puk zien? Dat kan op het YouTube kanaal van aan-z: 'Wijzijn samenaanz'

Veel plezier!





# Hoe groeit het?

Kinderen vinden alles wat groeit interessant.  
Je kan samen plantjes zaaien.

Het is ook leuk om te zien hoe de wortels aan een bruine boon komen.

Wat heb je nodig?

Een paar bruine bonen, een plastic zakje en een stuk keukenpapier.  
Maak het keukenpapier goed nat en leg de boontjes er op.

Leg het zakje op een lichte plaats (voor het raam).

En dan, iedere dag kijken of er al iets verandert aan de boontjes.



herfstpuzzel

Kan jij de steel bij dezelfde kleur bloem zoeken?

paars



blauw



oranje



rood



geel



groen





# Koken met Puk

Puk gaat vandaag lekkere pannenkoekspiesjes maken

## Wat heeft hij daarvoor nodig?

- 200 gr bloem
- 2 eieren
- 500 ml melk
- snufje zout
- boter om te bakken
- chocopasta of jam
- Stukjes fruit: aardbei, banaan, mango
- 8 satéprikkers

## Bereiding:

- De bloem, melk, eieren en beetje zout mogen gemixt worden. Jouw kind kan hier goed mee helpen.
- Verhit een beetje boter in een koekenpan.
- Schep wat beslag in de pan (ongeveer 1 soeplepel) en laat over de hele oppervlakte uitvloeien.
- Bak de pannenkoeken aan 2 kanten.
- Laat de pannenkoeken afkoelen.
- Besmeer de pannenkoeken met chocopasta of met jam.
- Rol ze voorzichtig op en snijd ze in plakjes.
- Snijd samen de stukjes fruit.
- Rijg de pannenkoekrolletjes met het verse fruit aan de stokje.

Eet smakelijk!





# Het is lente!




Voel jij het ook als je naar buiten gaat?

Zie jij het ook als je naar buiten gaat?

Hoor jij het ook als je naar buiten gaat?

Lente  
lente  
de lente is er weer




Bijtjes  
bijtjes  
zoemen op en neer



Bloemen  
bloemen  
blaadjes klein en teer



Vogels  
vogels  
meer en meer!









# Wat is er weg?



Er liggen spulletjes op de tafel. Weet jij wat er ligt?

Nu mag je er een kleed over leggen.

Vraag eens of mama haar ogen dicht doet en haal eens iets weg onder het kleed.

Weet mama wat er weg is?

Nu mag jij je ogen dicht doen en mag mama iets weg halen.

Weet jij wat er weg is?







# Wat is er weg?




Dit spelletje lijkt op het vorige spelletje.


Knip alle plaatjes uit en leg deze op tafel.

Iemand moet zijn ogen dicht doen, de ander haalt een plaatje weg.


Weet jij wat er weg is?



de bloem



de zon



het kuiken



het lieveheersbeestje



het schaap



het vogelnest

# teken jezelf na

Kijk eens naar Puk.

Hij is op een groot vel papier gaan liggen. Daarna heeft mama hem nagetekend. Met het potlood langs zijn hoofd, muts, oor, schouder, arm, hand... Natuurlijk moet hij ook nog ogen, een neus, een mond, een broek, een trui en schoenen krijgen.































Kan jij dat ook? Een mooie tekening van jezelf maken?

En ken jij alle woorden die bij je lichaam horen?





zoek dezelfde



# jas aantrekken



Puk kan al zelf zijn jas aan trekken.  
Kijk eens goed hoe hij dit doet. Kan jij het ook al?



Eerst legt hij zijn jas op de grond.  
Kijk eens goed hoe de jas ligt.



Dan steekt hij zijn armen er in.



Dan doet hij de jas over zijn hoofd.  
Let op: de armen blijven in de jas.

Knap hoor Puk.  
helemaal zelf gedaan!






# Wie ben ik?



Dit is een spelletje wat jullie samen kunnen spelen.


Wil mama de plaatjes uitknippen?




de kip




het konijn



het paard



de poes



de koe



de vlinder

Weet jij hoe deze dieren heten?

Nu mag je alle plaatjes omdraaien.

Iemand pakt een plaatje maar laat niet zien wat er op staat.

De ander mag vragen stellen. Bijvoorbeeld: Is het dier groot, heeft het veren, heeft het 4 poten.

Kan jij raden welk dier het is?



Fijne lente!



Marina

Groetjes  
team ITM  
aan-z



Henny



Marleen



Anja



Ellie

