


Het



herfstboek



Het is weer herfst!

Het wordt al kouder buiten.

Het begint te waaien en te regenen.

Puk is in het bos geweest, het is heel leuk om daar naartoe te gaan.

Hij heeft mooie spullen gevonden, gekleurde blaadjes, kastanjes, eikels en spinnenwebben.

In het herfstboek staan weer allemaal leuke spelletjes.

Wil je ook filmpjes van Puk zien? Dat kan op het YouTube kanaal van aan-z: 'wijzijn samenaanz'

Veel plezier!



Puk gaat sorteren

Puk heeft veel gevonden in het bos. Hij gaat alles sorteren.



Onder iedere rol staat een bakje:

1 bakje voor de blaadjes, 1 bakje voor de kastanjes, 1 bakje
voor de eikels,

1 bakje voor de dennenappels en 1 bakje voor de takjes.

Puk kijkt goed dat alles in het goede bakje komt.






herfstpuzzel



Wat heeft de eekhoorn al veel eten gevonden.

Kan jij deze puzzel maken?

Vraag eerst even of mama het plaatje op de lijnen uit wil knippen.



Koken met Puk

Puk gaat vandaag lekkere broodegeltjes bakken.

broodegeltje



Wat heeft hij daarvoor nodig?

- 1 pak broodmix wit (450 gram)
- 300 ml water
- rozijnen (voor de ogen)
- één ei
- strooikaas
- sesamzaadjes



Bereiding:

- Doe het water bij de broodmix, en kneed het goed door.
- Daarna mag je het onder een theedoek 30 minuten laten liggen.
- Maak kleine bolletjes (ongeveer 16 stuks van ± 45 gram) . Aan één kant van het bolletje knijp je een puntje voor de neus van de egel. En druk er 2 rozijnen in voor de oogjes. Leg deze op een vel bakpapier.
- Deze bolletjes mogen weer 15 minuten onder de theedoek.



Lees het recept
verder op
de volgende pagina.

Koken met Puk

Puk gaat verder met het bakken van de broodegeltjes.

Vervolg bereiding:

- Vraag mama of ze de oven aan zet op 200 graden.
- Klop een eitje los. Smeer de bolletjes in met het ei, maar dit hoeft niet op zijn hoofdje.
- Bestrooi de bovenkant met kaas of sesamzadjes.
- Nu mogen ze 15 minuten gebakken worden.
- Klaar, wat zijn ze mooi geworden en wat zullen ze lekker smaken!



herfstliedje



Zing je mee?

Op een grote paddenstoel,

rood met witte stippen,

zat kabouter Spillebeen heen en weer te wippen.

Krak zei de paddenstoel met een diepe zucht,

gingen beide beentjes , hoepla in de lucht.

Naast een andere paddenstoel,

rood met witte stippen,


Zat onze Puk, heen en weer te wippen.

Ga niet op de paddenstoel, lieve, lieve Puk,
anders gaat ook deze paddenstoel weer stuk.



Puk in de winkel

Puk is in de winkel om fruit te kopen.



appel



kiwi



peer



Fruit is gezond.

Puk ziet zoveel fruit
in de winkel.

Hij vindt het moeilijk om
te kiezen.

mandarijn



tomaat



banaan

smakelijk eten

Weet jij wat Puk heeft gekocht? Wat ligt er op zijn bord?
En welk fruit heeft hij niet meegenomen uit de winkel?



Dit liedje zingt Puk altijd voordat hij fruit gaat eten:

Smakelijk eten, smakelijk eten

hap, hap, hap, hap, hap hap



Dat zal lekker smaken, dat zal lekker smaken

Eet maar op, eet maar op



Herfstmemorie

Dit is een leuk spel om samen te spelen. Vraag aan mama of ze de plaatjes op deze pagina en van de volgende pagina uit wil knippen.


Op de volgende pagina lees je hoe het spel werkt.



het blad



de egel



de spin




de laarzen




de kastanje



de eikel



de paddenstoel



de boom



de paraplu

Herfstmemorie

Leg alle plaatjes op tafel, met de tekening naar beneden.
Als je aan de beurt bent mag je 2 plaatjes omdraaien. Als het 2 dezelfde zijn, dan mag je de plaatjes houden. Zijn ze niet het zelfde? Dan draai je de plaatjes weer terug.


Wie kan goed onthouden waar de plaatjes liggen?



het blad



de egel



de spin




de laarzen




de kastanje



de eikel




de paddenstoel



de boom



de paraplu



Puk is in het bos



achter de boom



Puk speelt spelletjes in het bos. Hij gaat steeds ergens anders staan of zitten.

Kan jij dat ook?

naast de boom

Als je niet naar het bos gaat, kan je het ook eens doen met een stoel.

voor de boom

op de tak



onder de tak



Wat vind je in het bos?

Er is veel te vinden in het bos. Het is nog leuker in het bos als je je ogen, oren, mond, handen en neus gebruikt.

Zoek

- mooie bladeren
- een paddenstoel
- een spinnenweb



Voel

- een dennenappel
- het mos
- een kastanje



Luister naar

- de wind
- de regen
- krakende bladeren



Proef

- een tamme kastanje
- beukenootje
- een verse appel

Ruik

- kaneel
- een dennennaald
- natte bladeren



Puk maakt een herfstschilderij



Puk heeft mooie blaadjes en takjes meegenomen uit het bos.



Daar heeft hij een mooi schilderij van gemaakt.



Puk maakt een spinnenweb



Wat is dat een mooie spin.
Puk kijkt goed hoe de spin een web maakt.
Hij gaat het zelf ook proberen.

Vraag aan mama of jullie samen een web kunnen maken in de wasmand.





Fijne herfst!



Marina

Groetjes
team ITM
aan-z



Henny



Marleen



Anja



Ellie

